




























Таблица физико-механических характеристик и рекомендации по применению натурального камня ecoStone

	НАИМЕНОВАНИЕ	ТИП КАМНЯ	СТАНДАРТ. РАЗМЕРЫ	МАКС. РАЗМЕРЫ	СЕРИЯ "Honed"	СЕРИЯ "Brushed"	СЕРИЯ "Cut Stone"	ИСПОЛЬЗОВАНИЕ	СТЕНЫ	ПОЛЫ	ВЛАЖНЫЕ ПОМЕЩЕНИЯ	ПОЛЫ С ПОДОГРЕВОМ	НЕОБХОДИМОСТЬ ЗАЩИТЫ ПЕРЕД И В ПЕРИОД ЭКСПЛУАТАЦИИ	МАКСИМАЛЬНОЕ ОТКЛОНЕНИЕ ОТ НОМИНАЛА ПО РАЗМЕРАМ
1	African Autumn		Сланец	300×600×14	стандарт		●	Интерьер	●	●	●	●	●	±2 мм
2	African Black		Сланец	300×600×14	стандарт		●	Интерьер/ Экстерьер	●	●	●	●	●	±2 мм
3	Bianco Quartzite		Кварцит	300×600×10	стандарт		●	Интерьер/ Экстерьер	●	●	●	●	●	±2 мм
4	Black		Сланец	300×600×14	1300×2100×30	●		Интерьер/ Экстерьер	●	●	●	●	●	1 мм
5	Desert Gold		Кварцит	300×600×14	стандарт		●	Интерьер/ Экстерьер	●	●	●	●	●	±2 мм
6	Golden		Сланец	300×600×14	стандарт	●	●	Интерьер	●	●	●	●	●	±2 мм
7	Grafite		Сланец	300×600×10	1300×2100×30	●		Интерьер/ Экстерьер	●	●	●	●	●	1 мм
8	Green		Сланец	300×600×10	1300×2100×30	●		Интерьер/ Экстерьер	●	●	●	●	●	1 мм
9	Grey		Сланец	300×600×10	1300×2100×30	●		Интерьер/ Экстерьер	●	●	●	●	●	1 мм
10	Jack M Colour		Сланец	300×600×12	стандарт		●	Интерьер/ Экстерьер	●	●	●	●	●	±2 мм
11	Kund M Colour		Сланец	300×600×12	600×600×20		●	Интерьер	●	●	●	●	●	±2 мм
12	Light Autumn		Сланец	300×600×12	стандарт		●	Интерьер	●	●	●	●	●	±2 мм
13	Lime Black		Сланец	300×600×20	600×900×20		●	Интерьер/ Экстерьер	●	●	●	●	●	±2 мм
14	Lime Pink		Кварцит	300×600×10	стандарт		●	Интерьер/ Экстерьер	●	●	●	●	●	±2 мм
15	Maer M Color		Сланец	300×600×12	1200×600×30		●	Интерьер	●	●	●	●	●	±2 мм
16	Molten Cooper		Сланец	300×600×12	600×600×20	●	●	Интерьер	●	●	●	●	●	±2 мм
17	Multicolour		Сланец	300×600×12	1300×2100×30		●	Интерьер/ Экстерьер	●	●	●	●	●	1 мм
18	Olive Green		Сланец	300×600×12	стандарт	●	●	Интерьер/ Экстерьер	●	●	●	●	●	±2 мм
19	Pink Quartzite		Кварцит	270×570×13	стандарт		●	Интерьер/ Экстерьер	●	●	●	●	●	±2 мм
20	Purple		Сланец	300×600×10	1300×2100×30		●	Интерьер/ Экстерьер	●	●	●	●	●	1 мм
21	Silver Grey		Сланец	300×600×12	1500×900×30	●	●	Интерьер/ Экстерьер	●	●	●	●	●	±2 мм
22	Silver Shine		Сланец	300×600×12	600×600×20	●	●	Интерьер/ Экстерьер	●	●	●	●	●	±2 мм
23	Snow Quartzite		Кварцит	300×600×14	стандарт		●	Интерьер/ Экстерьер	●	●	●	●	●	±2 мм
24	Terra Red		Сланец	300×600×12	стандарт		●	Интерьер/ Экстерьер	●	●	●	●	●	±2 мм
25	Violetto		Кварцит	300×600×10	стандарт		●	Интерьер/ Экстерьер	●	●	●	●	●	±2 мм
26	White Quartzite		Кварцит	270×570×13	стандарт		●	Интерьер/ Экстерьер	●	●	●	●	●	±2 мм
27	Yellow Quartzite		Кварцит	270×570×13	стандарт		●	Интерьер/ Экстерьер	●	●	●	●	●	±2 мм

**СОВЕТЫ ПО УКЛАДКЕ ПЛИТ ИЗ НАТУРАЛЬНОГО СЛАНЦА И КВАРЦИТА.**

Всегда обращайтесь к профессиональным укладчикам плитки из натурального камня.

Разложите на полу плитку из натурального сланца или кварцита в соответствии в Ваших пожеланиях без использования клея.

Промаркируйте плиты для дальнейшей укладки.

Для Вашего удобства, при укладке натурального сланца и кварцита мы рекомендуем оставлять зазоры между соседними плитами не менее 2 мм.

Разницу в толщине (калибровку) соседних плит, Вы легко устранили с помощью клеевого основания, которое наносится шпателем с высотой зубьев 10 мм.

После укладки плит на специальный клеевой состав для натурального камня, дайте клею кристаллизоваться (обычно для этого требуется 24 - 36 часов).

После высыхания клея, произведите заполнение швов межшовной затиркой. Важно: при удалении излишков затирки, не растирайте ее по всей поверхности камня, старайтесь не втирать межшовную затирку в поры камня. В случае попадания затирки на камень, немедленно протрите поверхность влажной тряпкой.